

**42a ASSEMBLEA GENERAL ORDINÀRIA**

#AGOcnjc

---

**ANNEX**

**2**

---

PARTICIPACIÓ  
D'ENTITATS AL CNJC

---

Curs 2019

**AGO**  
**2020**



## Índex

---

1. Introducció.....	64
2. La participació general de les entitats.....	68
2.1. Anàlisi del còmput total d'assistència a tots els espais.....	68
2.2. Anàlisi del còmput d'assistència a espais formatius.....	69
2.3. Anàlisi del còmput de l'assistència a espais de governança.....	70
2.4. Anàlisi per àmbits de les entitats i tipus d'espai.....	73
3. Anàlisi per àmbits.....	75
3.1. Educatives.....	75
3.2. Polítiques.....	76
3.3. Sindicals.....	77
3.4. Socials i culturals.....	79
3.5. Consells Locals de Joventut.....	81
4. Conclusions.....	83



## 1. Introducció

---

Aquest informe conté totes les dades d'assistència de les entitats membres del CNJC a les convocatòries del 2019. El document conté una anàlisi quantitativa en la que es donen a conèixer els diferents nivells de participació en els diferents espais i també una part més valorativa, on s'analitzen els punts forts i els punts febles de la participació de les entitats al CNJC.

Enguany hem continuat recollint les dades disgregades per gènere en la majoria dels espais de participació del consell, una mesura continguda al Pla d'Igualtat 2018-20 del CNJC. A més, com a novetat, també hem recollit la ubicació on s'han realitzat els diferents espais de participació, si aquests han estat facilitats o no, la durada de les reunions i amb quina antelació s'ha convocat.

Vam introduir aquestes novetats amb l'objectiu de poder comprendre millor com es dona la participació al CNJC i així poder millorar-la en un futur proper tot atenent les diverses necessitats de les entitats del consell.

### Els espais de participació

Durant el curs 2019 s'han convocat un total de 29 espais on les entitats hi podien participar. Considerem dos grans tipologies d'espais:

**Espais formatius:** són aquells espais on l'objectiu principal és la formació de les entitats assistents. Com cada any hem realitzar l'Àgora Jove i el Triangle Jove. A més també vam dur a terme una taula rodona sobre el reconeixement de competències, la qual també hem considerat oportú incloure-la en aquesta categoria.

**Espais de governança:** són aquells espais on decideix el rumb del CNJC, ja siguin espais de reflexió, decisió o bé deliberació. Entre aquests espais hi ha:

- **Assemblees Ordinàries i Extraordinàries:** Són els espais on es prenen les decisions més importants del consell a través de votacions.
- **Reunions d'àmbit:** Es tracta reunions de treball de les entitats de ple dret per treballar les temàtiques sectorials. Normalment es convoquen àmbits abans de cada òrgan de govern.
- **Comitès Executius:** són espais de debat i presa de decisions entre Assemblees Generals Ordinàries, en la qual participen les entitats i la seva finalitat és fer seguiment de l'activitat del CNJC.
- **Grups de Treball:** són espais que es creen per a treballar temes que preocupen en un moment determinat i depenent dels objectius que té s'allarguen més o menys en el temps.

La forma en que hem classificat els espais també és nova. Els últims anys diferenciàvem els espais segons si eren convocatòries de de caràcter general o bé convocatòries on només s'hi convocaven algunes entitats. Malgrat tot, creiem que té més sentit agrupar



en dos grans blocs: els espais de governança i els espais formatius. Tot i que els espais formatius, tal com diu el seu nom, són espais de caràcter formatiu, considerem necessari avaluar-ne la seva participació i així poder anar millorant l'assistència de les entitats. Per aquest motiu, són també recollits en aquest informe.

La següent taula ens mostra el nombre de convocatòries segons la tipologia.

**Taula 1: Número d'espais de participació**

<b>Espai Formatius</b>	<b>3</b>
Àgora Jove	1
Triangle Jove	1
Taula Rodona	1
<b>Espais Governança</b>	<b>26</b>
AGO	1
AGE	2
CE	2
<b>GT</b>	<b>10</b>
GT Llei Foment	3
GT Diversitat Funcional	3
GT Pràctiques	2
GT Educació Participació	2
<b>Àmbits</b>	<b>11</b>
Àmbit Educatives	6
Àmbit Polítiques	1
Àmbit Sindical	1
Àmbit CLJ	1
Àmbit socials i culturals	2
<b>TOTAL</b>	<b>29</b>



## Entitats membres del CNJC

Les entitats comptabilitzades per a realitzar l'estudi són aquelles que per estatuts es consideren de Ple Dret, és a dir, que compleixen els estatuts del CNJC i que la seva admissió ha estat ratificada en Assemblea General. Durant el curs 2019 el CNJC comptava amb un total de **43 entitats membres de ple dret** repartides de la següent manera:

**Educatives (12 entitats):** Acció Escolta de Catalunya (AE), Associació de Casals i Grups de Joves de Catalunya (ACJ), Coordinació Catalana de Colònies, Casals i Clubs d'Esplai (CCCCCE), Coordinació Rural de Catalunya (CRUC), Centre Marista d'Escoltes (CMS), Escoltes Catalans (EC), Esplais Catalans (ESPLAC), Federació Catalana de l'Esplai (FCE), Federació de Centres Juvenils Don Bosco, Minyons Escoltes Guies de Catalunya (MEG), Moviment Infantil i Juvenil d'Acció Catòlica de Catalunya i Balears (MIJAC), Secretariat de Joves La Salle Catalunya.



**Sindicals d'estudiants i treballadors (6 entitats):** Acció Jove - Joves de CCOO de Catalunya, Associació d'Estudiants Progressistes (AEP), Associació de Joves Estudiants de Catalunya (AJEC), Avalot - Joves de la UGT de Catalunya, Espai Jove de la Intersindical i Unió de Joves Pagesos de Catalunya



**Polítics (7 entitats):** Col·lectiu de Joves Comunistes (CJC), Jovent Republicà, Joves d'Esquerra Verda (JEV), Joventut Nacionalista de Catalunya (JNC), Joventut Socialista de Catalunya (JSC), Alternativa Jove - Joves d'EUiA, Unió de Joves.





### Socials i culturals (13 entitats):

Comissió de Joventut de la FESOCA, Creu Roja Joventut a Catalunya, DONA, Joves Nacionalistes per la Igualtat, Joventut Europea Federalista de Catalunya (JEFC), Joventut Obrera Cristiana Nacional de Catalunya i les Illes (JOC), Jove Cambra Internacional de Catalunya (JCI), Joves Dirigents Catalans (JODIC), Associació d'Estudiants de Ciències de la Salut (AECS), Ass. Int. d'Est. de Ciències Econòmiques i Empresarials (AIESEC), Recursos d'Animació Intercultural (RAI), Servei Civil Internacional Catalunya (SCI Catalunya), Assemblea Nacional de Joves Independentistes (ANJI) i Joventut Multicultural Musulmana.



**Consells Locals de Joventut (7 entitats):** Consell de la Joventut de Barcelona (CJB), Consell de la joventut de Badalona (CJBdn), Consell de joves de Sabadell (CJS), Consell local de la joventut de Sant Feliu de Guíxols (CLJ-SFG), Consell Local de la Joventut de Lleida (CLJ LI), Consell de Joventut de Terrassa, Consell Local de la Joventut de Figueres (CLJF).





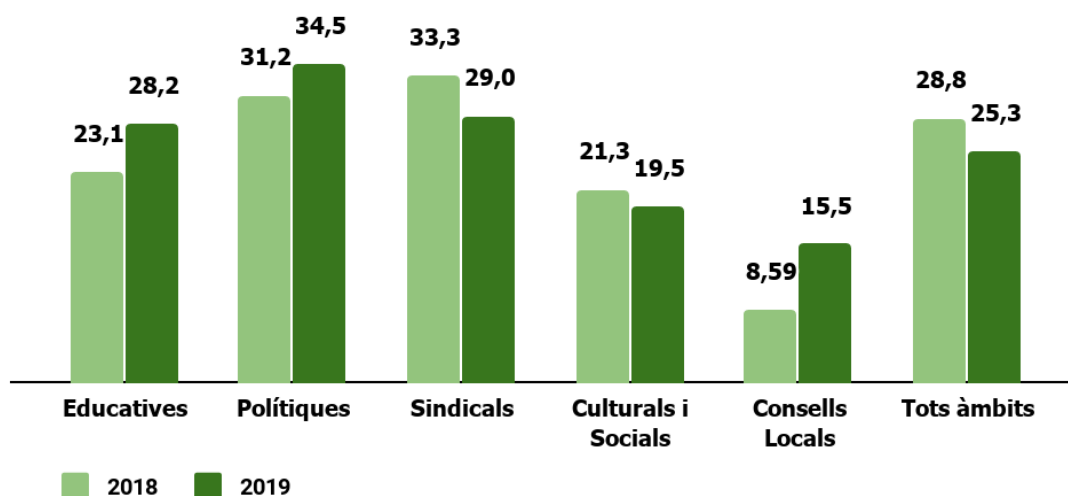
## 2. La participació general de les entitats

### 2.1. Anàlisi del còmput total d'assistència a tots els espais

D'acord amb les dades que podem observar al gràfic 1, a nivell global la participació ha disminuït en 3 punts respecte a l'any passat. Aquesta dinàmica però, no significa que en tots els àmbits hi hagi hagut menys participació.

La participació ha augmentat a l'àmbit de educatives, polítiques i consells locals, sobretot en aquest últim. Ara bé, pel que fa a els àmbits de les entitats Sindicals i el de Culturals i Socials si que ha disminuït, i cal tenir en compte que la suma de les entitats d'ambdós àmbits suposa el 44% del totes de les entitats del CNJC i, per tant, si la seva participació augmenta o disminueix té un pes rellevant en el còmput global de participació.

Gràfic 1: Mitjanes d'assistència total segons àmbit



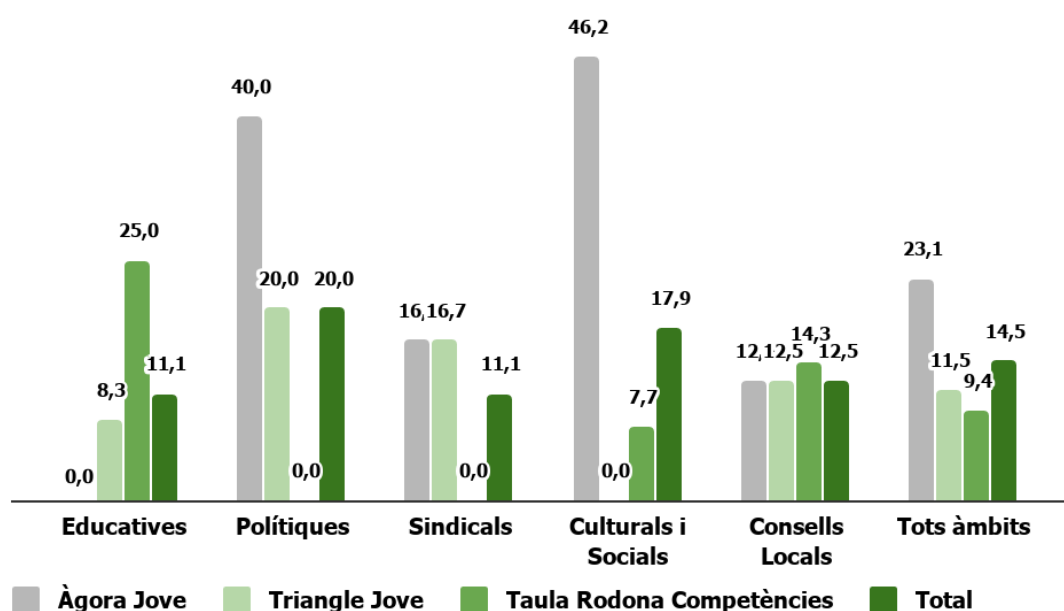
Cal remarcar que dels 29 espais convocats, 27 es van dur a terme a Barcelona. Per tant, hi identifiquem una tendència força centralista. Només l'AGO, que es va celebrar a Vic, i el Triangle Jove, celebrat a Moraira, es van dur a terme fora de la capital catalana.



## 2. 2. Anàlisi del còmput d'assistència a espais formatius

Pel que fa a l'assistència als espais formatius, veiem que aquesta té una mitjana del 14,5%. L'Àgora Jove va ser l'espai amb major assistència (21,%) i en canvi la Taula Rodona de Competències va ser del 9,4%. Si fem una comparació entre àmbits no hi observem diferències rellevants, tots ells es troben en una forquilla de participació entre el 10% i el 20%. Tot i així l'àmbit de Polítiques ha estat aquell on s'ha participat més (20%) i en canvi l'àmbit d'educatives i el de sindicals el que menys.

**Gràfic 2: Mitjanes d'assistència a espais formatius segons àmbits**



**Taula 2: Mitjanes d'assistència a espais formatius segons àmbits**

	Àgora Jove	Triangle Jove	Taula Rodona Competències	Total
<b>Educatives</b>	0,0	8,3	25,0	11,1
<b>Polítiques</b>	40,0	20,0	0,0	20,0
<b>Sindicals</b>	16,7	16,7	0,0	11,1
<b>Culturals i Socials</b>	46,2	0,0	7,7	17,9
<b>Consells Locals</b>	12,5	12,5	14,3	12,5
<b>Tots àmbits</b>	23,1	11,5	9,4	14,5





Apuntem com a positiu que a l'Àgora Jove s'hi van implicar entitats que no eren del CNJC. El mateix va passar amb el Triangle Jove, que és organitzat per la Fundació Triangle Jove i va ser celebrada a Moraira. En aquest hi va haver una participació alta d'entitats del Consell de la Joventut del País Valencià i del Consell de la Joventut de les Balears.

### 2.3. Anàlisi del còmput de l'assistència a espais de governança

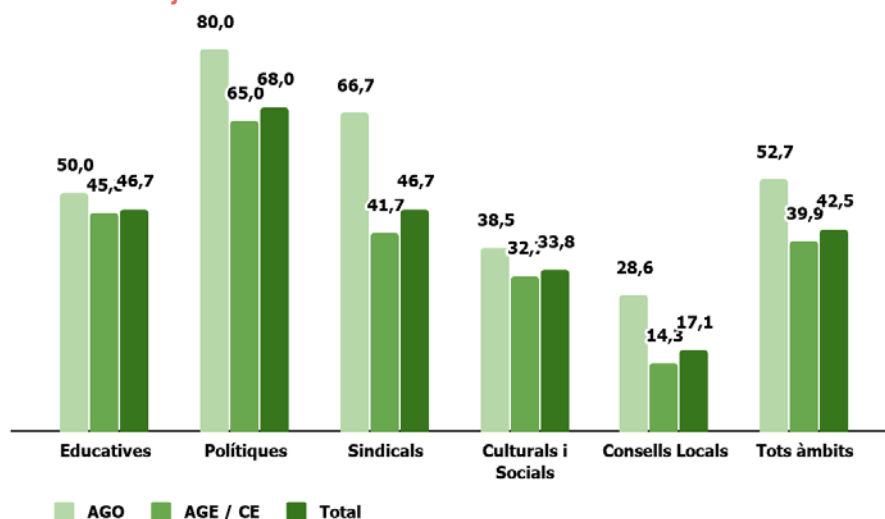
En aquest cas, donades les característiques genuïnes de cada espai de governança hem optat per fer un anàlisi concret de cada un d'ells.

#### AGO, AGE i CE

Tal com acostuma a passar altres anys, l'AGO, l'AGE i el Comitè Executiu són els espais de major assistència, així es pot observar al gràfic 3<sup>1</sup>. Concretament l'AGO és l'espai amb major assistència, malgrat tot cal remarcar que només hi participa un 50% del total d'entitats.

Si ens fixem en la participació dels àmbits, veiem que les entitats polítiques són les que tenen major assistència en aquests espais (68%), en canvi els consells locals han estat els menys presents (17,1%).

Gràfic 3: Mitjanes d'assistència a Assemblees i Comitès Executius



Cal recordar també que l'AGO va ser celebrada a la ciutat de Vic, essent així l'únic espai de governança celebrat fora de Barcelona. D'altra banda, en la recollida de dades disgregades per gèneres, l'assistència en aquests espais ha estat molt igual, **un 48,9% han estat homes i un 51,02% han estat dones.**

<sup>1</sup> Malgrat l'AGE i el CE són espais diferents, es celebren el mateix dia, per tant la participació és idèntica. Per aquest motiu surten de manera conjunta al gràfic.



## Àmbits

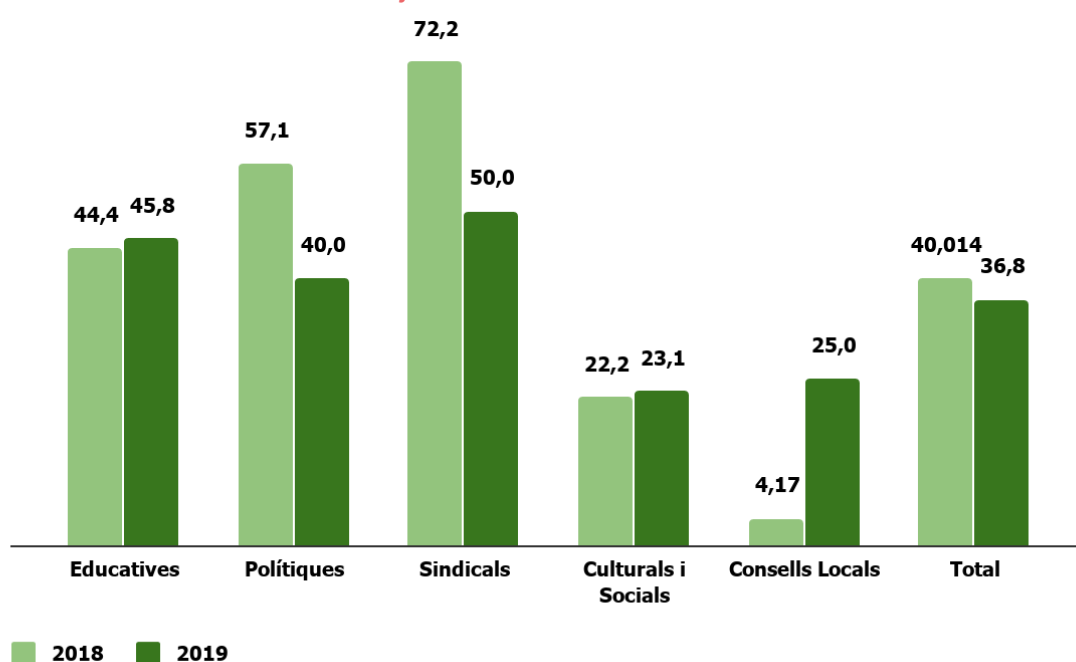
Enguany, tal com es pot observar a la taula 5, ha variat el nombre de reunions d'àmbits que s'han fet. Si bé l'any el 2018 quasi bé cada àmbit va fer 3 reunions, aquest any ha reduït el nombre de reunions a excepció de l'àmbit d'educatives, que n'ha fet 6.

**Taula 5: Nombre d'àmbits**

	2018	2019
<b>Educatives</b>	3	6
<b>Polítiques</b>	3	1
<b>Sindicals</b>	3	1
<b>Culturals i Socials</b>	3	2
<b>Consells Locals</b>	1	1

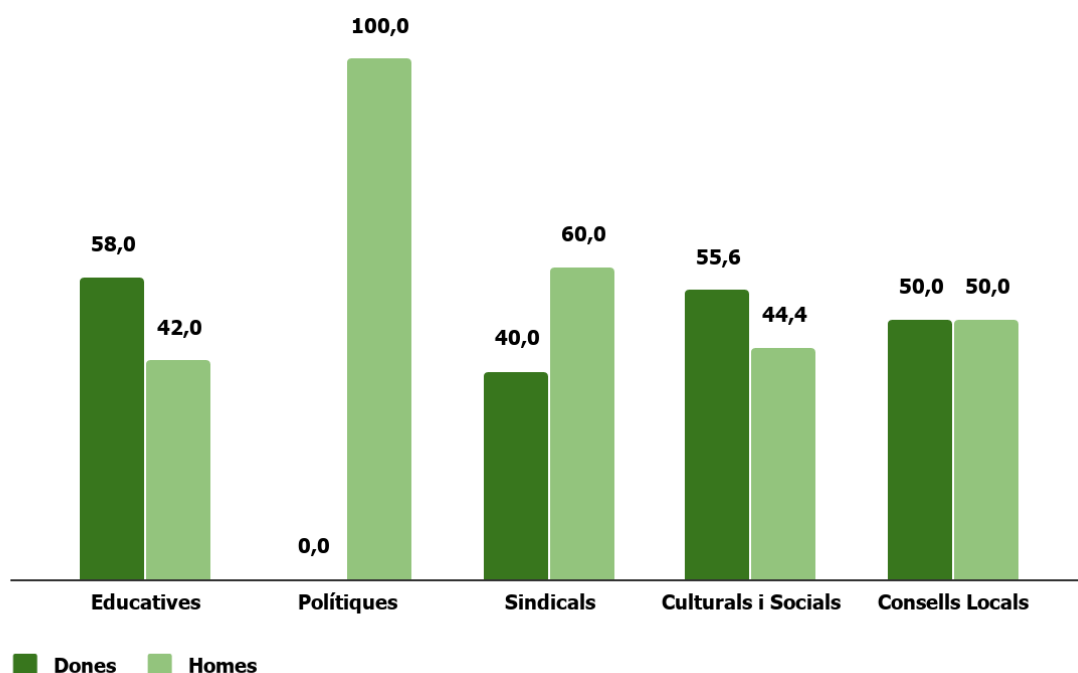
L'assistència a les reunions ha estat variada tot i que en global s'ha mantingut uns percentatges d'assistència mitjana de tots els àmbits respecte a l'any passat. En primer lloc, d'acord amb el que ens mostra el gràfic 4, l'àmbit de educatives i el de socials i culturals s'han mantingut quasi bé igual pel que fa a l'assistència. En canvi, l'àmbit de polítiques ha disminuït considerablement respecte l'any passat. Per últim, és l'àmbit de consells locals el que ha augmentat el nombre d'entitats assistents.

**Gràfic 4: Mitjanes d'assistència als àmbits**





**Gràfic 5: Mitjanes d'assistència als àmbits segons gènere**

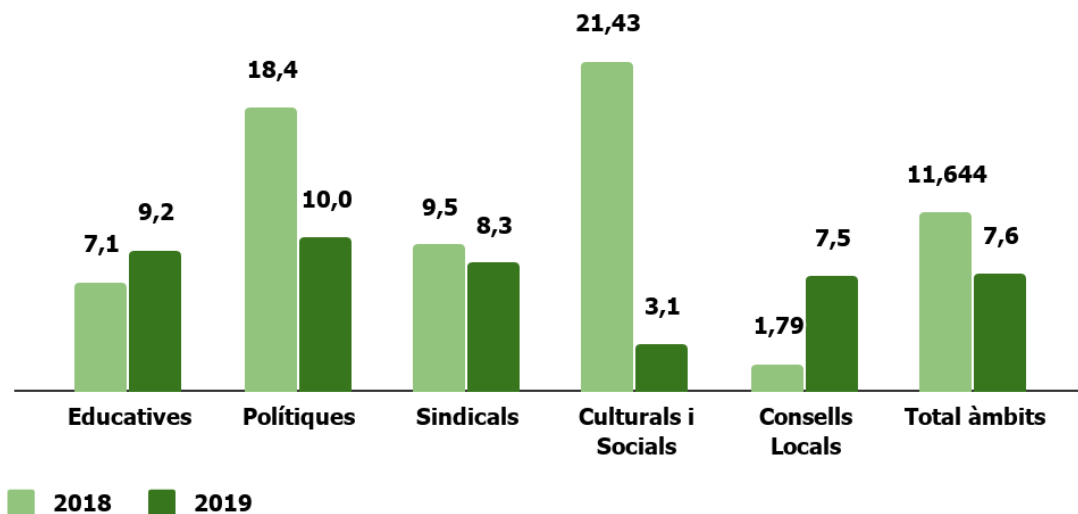


Si incorporem la perspectiva de gènere identifiquem que hi ha dos àmbits feminitzats, el de educatives i el de socials i culturals i un àmbit on només hi van anar homes a la única reunió que van fer. A les reunions de consells locals és l'únic on hi ha paritat en la participació.

### Grups de Treball

Els grups de treball són uns espais els quals sempre ha costat la seva participació ja que a vegades s'hi tracten qüestions concretes que no afecten al conjunt d'entitats del CNJC. Enguany, ha disminuït una mica més respecte a l'any passat.

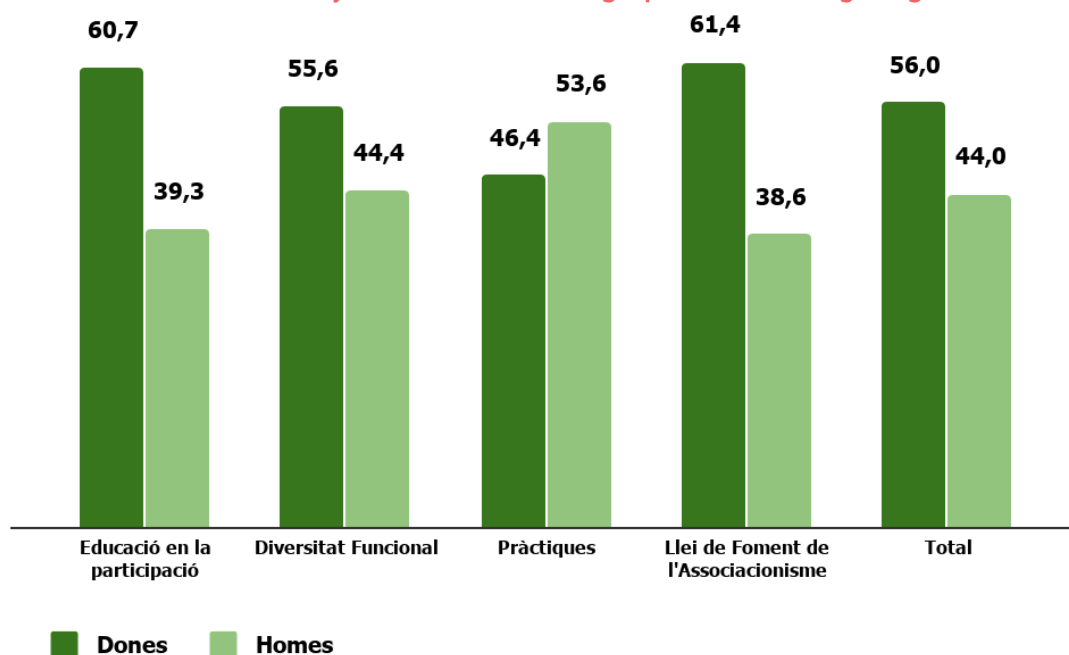
**Gràfic 6: Mitjana d'assistència als grups de treball segons àmbits**





La disminució d'assistència és molt marcada en l'àmbit de socials i culturals, que ha disminuït en quasi 20 punts, l'àmbit de polítiques també ha participat menys però no de forma tant accentuada. A l'altre costat de la balança, els consells locals han participat a més grups de treball, tot i que continuen sent el segon àmbit que menys participa al grup de treball. Pel que fa als àmbits d'educatives i sindicals, es mouen en uns percentatges similars.

**Gràfic 7: Mitjana d'assistència al grups de treball segons gènere**



Pel que fa a el gènere de les participants, la majoria de grups ha comptat amb un major nombre de dones que d'homes a excepció del de pràctiques. Aquesta lògica es repeteix de l'any passat, el grup de treball de pràctiques va ser l'únic el qual hi va haver més participació masculina que femenina.

Tots els grups de treball, s'han realitzat a Barcelona i tots han estat convocat a les 19h i han tingut una durada aproximada de dues hores.

#### **2.4. Anàlisi per àmbits de les entitats i tipus d'espai**

La taula 9 mostra una comparativa entre l'assistència dels diferents àmbits a les diferents tipologies d'espais que s'han convocat. Observem que tant les assemblees i comitès executius així com els àmbits són els espais amb majors nivells de participació de les entitats. Ara bé, en cap cas arriben ni a un 50% de participació. D'altra banda, ni els espais formatius ni els grups de treball han assolit uns percentatges de participació gaire alts, ambdós es troben per sota del 15%.



**Taula 9: Mitjanes de participació segons els àmbits i les convocatòries**

	<b>Educatives</b>	<b>Polítiques</b>	<b>Sindicals</b>	<b>Culturals i Socials</b>	<b>Consells Locals</b>	<b>Total</b>
<b>Assemblea i Comitès</b>						
<b>Executius</b>	46,7	68,0	46,7	33,8	17,1	42,5
<b>Espais Formatius</b>	11,1	20,0	11,1	17,9	12,5	14,5
<b>Àmbits</b>	45,8	40,0	50,0	23,1	25,0	36,8
<b>Grups de treball</b>	9,2	10,0	8,3	3,1	7,5	7,6
<b>Total</b>	28,2	34,5	29,0	19,5	15,5	25,3

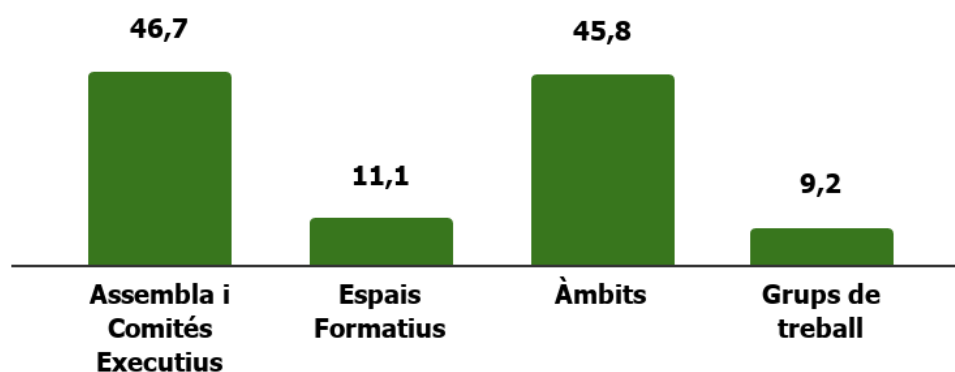


### 3. Anàlisi per àmbits

#### 3.1. Educatives

El gràfic 7 ens mostra dues dinàmiques diferents respecte l'assistència. La participació a assemblees i comitès executius està a nivells propers al 50%, en canvi, els grups de treball i els espais formatius es troben al voltant del 10%.

**Gràfic 8: Assistència mitjana de l'àmbit d'educatives**



Si ens fixem en la participació de les entitats, mostrades a la taula 11, observem una participació desigual entre les entitats. D'una banda, hi ha entitats amb participació molt alta. Concretament, n'hi ha 4 que superen el 50% del total de participació i una que s'hi apropa molt. En canvi, n'hi ha 4 la qual la seva participació ha estat nul·la, no han vingut a cap dels espais convocats pel CNJC.

**Taula 11: Mitjanes de participació d'entitats educatives a diferents espais.**

Educatives	Assemblees i comitès executius	Espais Formatius	Àmbits	Grups de treball	Total
Acció Escolta de Catalunya	100,0	33,3	66,7	20,0	55,0
Ass. Casals de Joves de Cat	0,0	0,00	16,67	0,00	4,2
CCCCCE	60,0	0,00	100,00	20,00	45,0
CRUC	0,0	0,00	0,00	0,00	0,0
Centre Marista d'Escoltes	0,0	0,00	0,00	0,00	0,0



Escoltes Catalans	100,0	0,00	100,00	40,00	60,0
ESPLAC	100,0	33,33	83,33	10,00	56,7
Federació Catalana de l'Esplai	40,0	0,00	50,00	0,00	22,5
Don Bosco	100,0	33,33	66,67	30,00	57,5
MEG	60,0	33,33	66,67	0,00	40,0
Joves la Salle	0,0	0,00	0,00	0,00	0,0
MIJAC	0,0	0,00	0,00	0,00	0,0

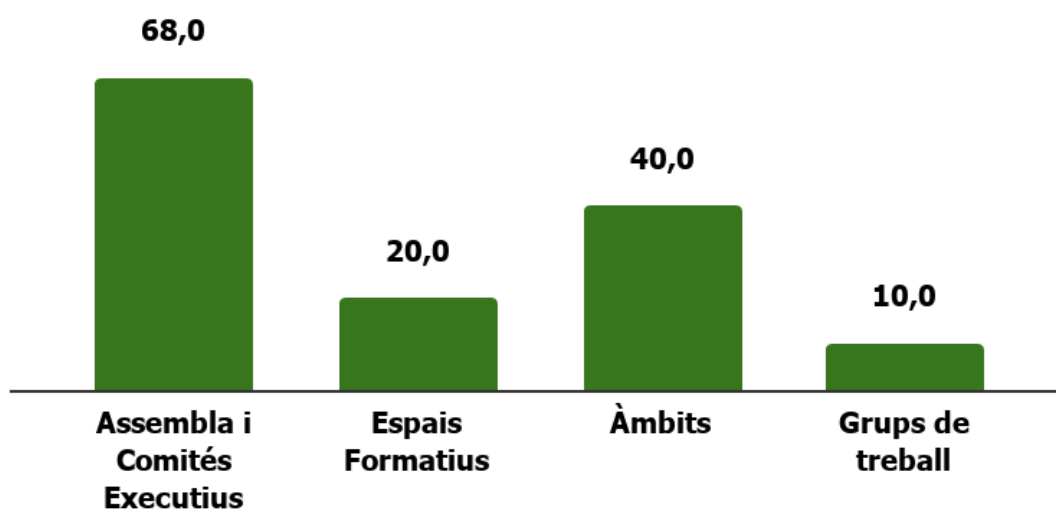
## [!] Reflexions

Enguany l'àmbit d'Educatives s'ha reunit molt sovint ja que tenia força projectes i qüestions a tractar de forma conjunta. Aquest fet ha permès consolidar l'àmbit per tal de poder pensar projectes comuns futurs que tinguin impacte a la globalitat d'entitats educatives que hi participen. Es desitjable continuar amb aquesta dinàmica però també poder incorporar aquelles entitats que durant el 2019 han estat més despenjades.

## 3.2. Polítiques

Com podem veure en el Gràfic 9, les entitats polítiques tenen una alta participació en les assemblees generals i comitès executius. Pel que fa a les trobades d'àmbit, també hi participen però amb menor grau i la seva participació és baixa en els grups de treball i els espais formatius.

**Gràfic 9: Assistència mitjana de l'àmbit de polítiques**





Si ens fixem més concretament en cada una de les entitats polítiques veiem que n'hi ha dues amb índex de participació molt alts en comparació a la resta, han participat a més de la meitat dels espais. En canvi les altres cinc es troben al 15% o menys. Per tant, es dona una participació de caràcter heterogeni a l'àmbit. Si bé, les assemblees i comitès executius sí que són espais d'alta participació, tant als espais formatius com als grups de treball ha baixat molt la participació de totes elles.

**Taula 12: Mitjanes de participació d'entitats polítiques a diferents espais**

Polítiques	Assemblees i comitès executius	Espais Formatius	Àmbits	Grups de treball	Total
Col·lectius de Joves Comunistes	60,0	0,00	0,00	0,00	15,0
Jovent Republicà	100,0	33,33	100,00	30,00	65,8
Joves d'Esquerra Verda - Joves amb iniciativa	20,0	0,00	0,00	0,00	5,0
Joventut Nacionalista de Catalunya	100,0	0,00	100,00	20,00	55,0
Joventut Socialista de Catalunya	60,0	0,00	0,00	0,00	15,0

## [!] Reflexions

Finalment, les entitats que conformen l'àmbit de polítiques representen una gran diversitat de nivells en la seva participació respecte les activitats del CNJC. Durant aquest 2019, donada la seva mateixa naturalesa, ha sigut més difícil mantenir un compromís d'assistència a raó de la inestabilitat política i social viscuda que també ha demanat més espais de reflexió amb les seves entitats base. Tot i així, la participació comparativament amb el curs 2018 ha sigut més alta i és per això que cal continuar reforçant espais de debat, per tal de trobar punts de sinergia amb la realitat de cada entitat i el projecte comú que tenim com a CNJC.

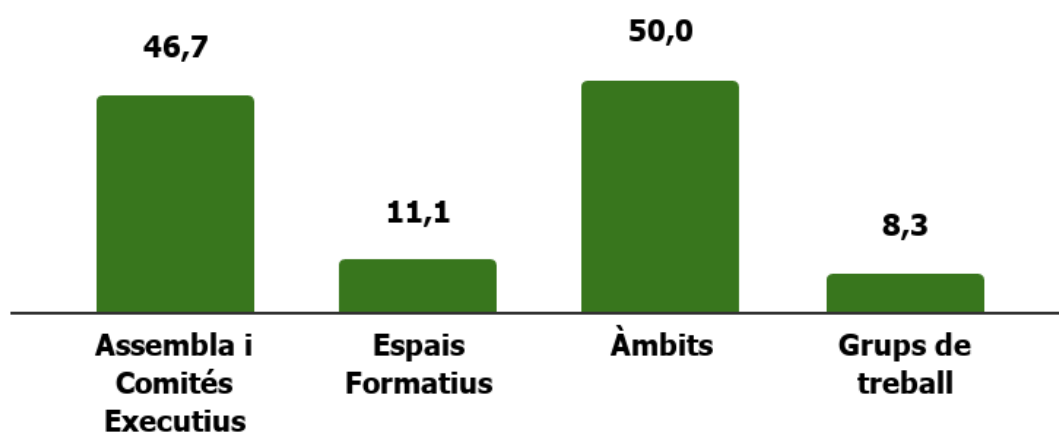
### 3.3. Sindicals

El gràfic 9 ens mostra dos grups de columnes clarament diferenciades. Un primer grup que arriba al voltant del 50% de participació en espais com l'assemblea i els comitès executius per una banda, i amb els àmbits per altra banda. No obstant, el segon grup de columnes que observem tenen una baixa participació que gira entre el 8 % i el 11% referent als grups de treball i els espais formatius respectivament.





Gràfic 10: Assistència mitjana a l'àmbit de sindicals



Si ens fixem en la participació de les entitats sindicals en els diferents espais de la taula 13, observem tres entitats que giren al voltant del 40% i 50%. Més avall, observem una entitat que ha participat amb un 28,3% i finalment trobem dos entitats que han participat poc dels espais amb un 10% i un 0% respectivament.

Taula 13: Mitjanes de participació d'entitats sindicals a diferents espais

Sindicals	Assemblees i comitès executius	Espais Formatius	Àmbits	Grups de treball	Total
Acció jove (AJ-CCOO)	60,0	0,00	100,00	20,00	45,0
Ass. Estudiants Progressistes (AEP)	60,0	0,00	100,00	10,00	42,5
Ass. Joves Estudiants Cat. (AJEC)	60,0	33,33	0,00	20,00	28,3
Avalot (UGT)	60,0	0,00	100,00	0,00	40,0
Espai Jove Intersindical - CSC	0,0	0,00	0,00	0,00	0,0
Unió de Joves Pagesos	40,0	0,00	0,00	0,00	10,0

## [!] Reflexions

Enguany l'àmbit de sindicals s'ha reunit poc ja que és va prioritzar obrir un grup de treball per parlar de diferents aspectes del projecte de Becàries Precàries. Aquest fet ha permès col·laborar amb diferents materials entorn les pràctiques laborals i formatives pendents de publicació i sobretot encarar dues campanyes de sensibilització en xarxes socials sobre la precarietat de les pràctiques acompanyat d'un formulari per tenir

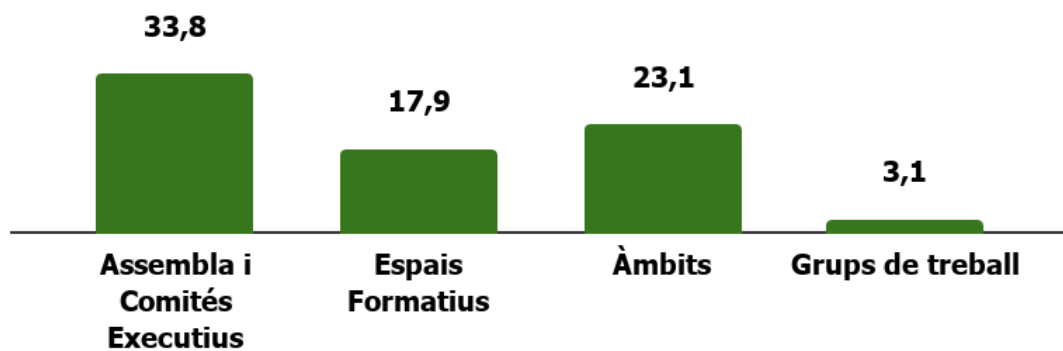


diferents opinions de vulnerabilitats i abusos que pateixen les joves. Cal seguir millorant i implicant a les entitats del sindicals del CNJC en una major participació ens els diferents espais i fer propostes conjuntes coordinades entre totes les entitats per abordar temàtiques d'interès comú.

### 3.4. Socials i culturals

Tal i com mostra el següent gràfic, les entitats que conformen l'àmbit de culturals i socials tenen una participació més a la baixa en el conjunt d'activitats del CNJC, destacant però la diferència entre el seu compromís a l'Assamblea i Comitès executius, comparat amb la falta d'assistència en els grups de treball. En tant a reunions d'àmbit i espais formatius, la participació queda més estabilitzada al voltant del 20%.

**Gràfic 11: Assistència mitjana a l'àmbit de socials i culturals**



En la següent taula, disgreguem les dades de participació de les entitats que conformen l'àmbit per poder avaluar cas per cas, la participació en les diferents activitats que han succeït al llarg del 2019. No s'observa cap entitat que hagi participat en la totalitat dels esdeveniments, però sí que hi ha una gran varietat en l'assistència en cadascun dels esdeveniments, essent Jove Cambra Internacional i l'Associació d'Estudiants de la Salut les entitats que més han participat, seguidament de DONA i Creu Roja Joventut de Catalunya.



**Taula 13: Mitjanes de participació d'entitats socials i culturals a diferents espais**

<b>Socials i Culturals</b>	Assemblees i comitès executius	Espais Formatius	Àmbits	Grups de treball	Total
Joventut Multicultural Musulmana	0,0	33,33	0,00	0,00	8,3
Creu Roja Joventut a Cat	100,0	0,00	0,00	0,00	25,0
DONA	40,0	33,33	100,00	0,00	43,3
Joventut Europea Federalista	0,0	0,00	50,00	0,00	12,5
FESOCA	0,0	33,33	0,00	10,00	10,8
Joventut Obrera Cristiana	0,0	0,00	0,00	0,00	0,0
Jove Cambra Internacional	60,0	66,67	100,00	0,00	56,7
Joves Dirigents	0,0	0,00	0,00	0,00	0,0
Ass. Estudiants Salut	100,0	33,33	50,00	30,00	53,3
AIESEC	40,0	0,00	0,00	0,00	10,0
RAI	0,0	0,00	0,00	0,00	0,0
SCI	60,0	33,33	0,00	0,00	23,3
ANJI	40,0	0,00	0,00	0,00	10,0

## **[!] Reflexions**

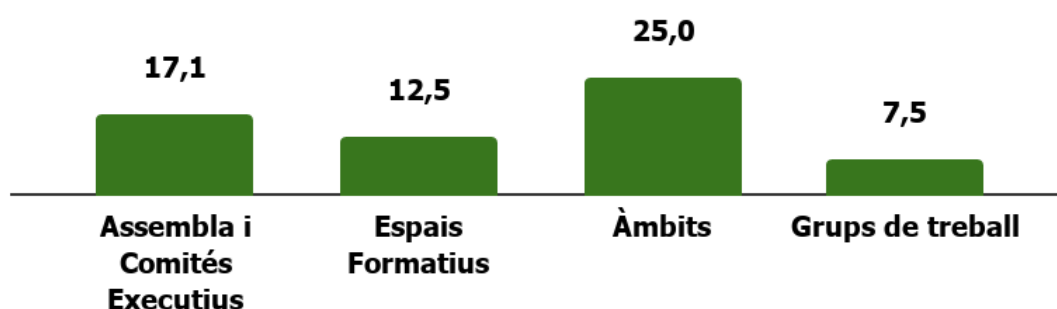
En conclusió, les entitats que conformen l'àmbit de socials i culturals mantenen una baixa participació a la majoria d'activitats que es convoquen des del CNJC. A més a més, com a àmbit es va prioritzar obrir un Grup de Treball sobre Diversitat Funcional per organitzar conjuntament l'Àgora Jove, fet que va ajudar a obrir l'espai a d'altres entitats més especialitzades que encara no formen part del CNJC. Donada la situació global però, en l'últim àmbit de socials i culturals es va fer un treball grupal amb el suport d'una de les facilitadores de l'Equip de Formadores, per tal de trobar els punts de sinergia entre les entitats que conformen l'àmbit i poder començar aquest 2020 amb un projecte comú.



### 3.5. Consells Locals de joventut

D'acord amb el que podem observar al gràfic 12, la participació dels consells locals ha estat, de mitjana, menor al 25% en tots els espais de participació. Si bé a l'àmbit va arribar al 25% ( que suposa dos dels set consells locals), en la resta d'espais és menor, sobretot a als grups de treball. Ara bé, com veiem al gràfic 1, la participació global ha estat del 15,5% que ha suposat un augment respecte l'any passat la qual era d'un 8,59%.

**Gràfic 12: Assistència mitjana de l'àmbit de consells locals de joventut**



Si ens fixem de forma més concreta en la participació de cada consell local, veiem que de les 7, n'hi ha 5 de les quals no han estat participants en cap dels espais generats del CNJC. En canvi, hi ha una entitat que ha estat molt participativa i ha vingut en quasi tot el que s'ha convocat i una altra que ha vingut en alguns dels possibles espais.

**Taula 13: Mitjanes de participació d'entitats educatives a diferents espais**

Consells Locals	Assemblees i comitès executius	Espais Formatius	Àmbits	Grups de treball	Total
CJ Sabadell	0,0	0,00	0,00	0,00	0,0
CJ Barcelona	100,0	66,67	100,00	60,00	81,7
CJ Badalona	0,0	0,00	0,00	0,00	0,0
CJ Terrassa	0,0	0,00	0,00	0,00	0,0
CLJ Figueres	20,0	33,33	100,00	0,00	38,3
CLJ Lleida	0,0	0,00	0,00	0,00	0,0
CLJ Sant Feliu de Guíxols	0,0	0,00	0,00	0,00	0,0



## **[!] Reflexions**

La participació dels Consells Locals sempre ha estat un repte per al CNJC. Trobem consell a diferents punts del territori i els hi pot ser difícil assistir a les diferents reunions i espais de treball. A més, tal com hem reflexionat en altres ocasions, són unes estructures locals que sovint se'ls fa difícil assegurar relleus i, per tant, mantenir-se vives en el temps.



## 4. Conclusions

---

Quan redactàvem l'informe de participació ara fa un any, lamentàvem la disminució d'espais de participació respecte al 2017, després d'un any convuls marcats pels fets de l'1 d'octubre de i la finalització de la 4a Carta Catalana, el 2018 s'havien generat menys espais de participació i les entitats hi havien assistit encara menys. Aquest passat 2019, també ha passat per l'impacte de les mobilitzacions post-sentència, malgrat tot, això no ha suposat ens tendències de participació negatives molt grans respecte l'any passat.

En primer lloc, si mirem les dades de caràcter més general del present informe podríem afirmar dos grans titulars: **S'ha generat més espais de participació però la participació de les entitats ha disminuït**. Ara bé, perquè ha passat això? Hi ha altres dinàmiques que cal posar-hi atenció? Aquí recollim algunes conclusions per entendre de forma més completa la participació d'enguany.

Pel que fa als espais de participació, aquests continuen sent els mateixos, ja que són els marcats per estatus. D'una banda, un canvi que identifiquem aquest any és que **han augmentat projectes que han creat grups de treball**, per tant, s'ha volgut implicar en major mesura a les entitats del consell. D'altra banda, hem vist que **han disminuït les reunions d'àmbit**. En aquest cas, ja hem vist que cada àmbit té les seves característiques concretes, i els seus motius per haver disminuït el nombre de reunions. Ara bé, aquesta dinàmica no es dona a l'àmbit d'Educatives que han fet fins a 6 reunions. Aquest àmbit ha volgut generar espais de treball conjunt per tal de millorar les condicions en que realitzen la seva activitat. Potser aquest és un repte per els altres àmbits: treballar en projectes que els impliquin en les seves diverses realitats.

Aquest any hem volgut fixar-nos concretament en aquest informe en espais que tenen un caràcter primordialment formatiu. De nou veiem que la participació en aquests va ser baixa. Malgrat tot, **celebrem que les valoracions a l'Àgora Jove, al Triangle Jove i a la Taula Rodona de Competències van ser positives i s'hi van apropar persones joves i entitats no adherides al CNJC**.

Un aspecte que arrosseguem des de fa anys és la diferència de participació entre entitats, n'hi ha que tenen uns índex de participació molt alts en quasi tots els espais convocats, en canvi trobem un nombre considerable d'entitats que no han vingut a cap espai o només a un. En aquest sentit, potser **cal conèixer i apropar-se a aquestes entitats les quals no se senten interpel·lades a participar a cap espai del consell**.

En aquest segon any on hem recollit el gènere de les persones participants. Hem trobat algunes dades interessants: A espais de caràcter més representatiu com les AGE i les AGO hi ha una participació molt igual entre homes i dones; pel que fa als àmbits segueixen àmbits més feminitzats (Educatives i Socials i Culturals) i d'altres més masculinitzats com el de les entitats polítiques i sindicals; i la feminització dels espais es



repeteix en els grups de treball, on la gran majoria hi ha majors percentatges de dones que d'homes. Més enllà d'això, **considerem oportú crear mecanismes per avaluar millor que hi passa en aquests espais des d'una perspectiva de gènere i feminista, identificar qui parla més i menys o quins rols s'adopten a les reunions.**

Aquest **any hem recollit la ubicació dels espais i hem vist que la gran majoria d'ells han estat desenvolupats a Barcelona (27 dels 29 espais)**. Aquesta tendència pot dificultar la participació d'algunes entitats, sobretot els consells locals que són aquells que estan més distribuïts pel territori.

Per acabar, podem concloure que cal seguir treballant i repensant la participació al CNJC per tal que aquests s'hi tinguin debats i s'hi prenguin decisions que representin totes aquelles realitats del joventut associada del país. Per fer això, cal seguir mantenint aquelles coses que funcionen avui dia i també incorporar les noves formes de participar que volem i necessiten les entitats i joves associades. Només fent això, podrem ser un agent real transformador del país.